

irestal Group



TUBO SOLDADO

**TUBO REDONDO MILIMÉTRICO
TUBO REDONDO ISO**

TUBO SIN SOLDADURA

TUBO SOLDADO

Calidad

AISI 304 - 304L - 310 - 316 - 316L - 316Ti - 321.

Normas:

ISO 1127; ASTM A-269, A-249, A-312; NFA 49 147 e 49 247.

Certificados:

según EN 10204 3.1B

Acabado:

decapado, pasivado, "spazzolato", esmerilado, satinado y pulido.

Largos estandar:

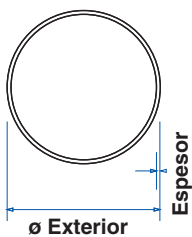
6 metros (otros mediante consulta)

Tratamiento térmico:

recocido (opcional).

TUBO REDONDO MILIMÉTRICO

Peso teórico (Kg/m)



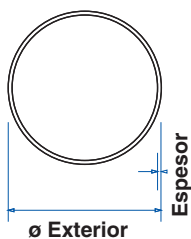
Diámetro mm	Espesor mm							
	0,5	1,0	1,2	1,5	2,0	2,5	3,0	4,0
6	0,069	0,125						
8	0,094	0,175						
10		0,225	0,264	0,319				
12		0,275	0,325	0,394	0,500			
13				0,432				
15		0,351	0,451	0,507	0,651			
16		0,376	0,445	0,545	0,701			
18		0,426	0,505	0,620	0,801			
20		0,476	0,565	0,695	0,901			
23		0,551	0,855	0,808	1,051			
25		0,601	0,715	0,883	1,152	1,409		
28		0,676	0,805	0,995	1,302	1,596	1,876	
30		0,726	0,865	1,070	1,402	1,722	2,028	
33				1,183				
35		0,851	1,016	1,250	1,653	2,035	2,404	
38			1,106	1,367				
40		0,977	1,188	1,446	1,903	2,346	2,779	
43				1,559				
44					2,104			
50,8		1,247	1,490	1,848	2,444		3,591	
53				1,934				
63,5		1,535		2,325	3,080	3,819	4,545	
73				2,686				
84					4,107			
104				3,850	5,108	6,354	7,597	
129				4,789	6,360	7,919	9,485	
154				5,728	7,612	9,484	11,343	
204				7,808	10,116	12,614	15,099	
254					12,620			
304					15,120			
355						22,100		
406							30,270	
456							34,030	
506							37,800	
508								50,480
606							45,290	
608								60,490

Consultar nuestro servicio de corte a medida.

TUBO DE ACERO INOXIDABLE

TUBO REDONDO ISO

Peso teórico (kg /m)



Diámetro mm	Espesor mm						
	1,6	2,0	2,6	3,0	3,2	3,6	4,0
17,2	0,432	0,761					
21,3	0,857	0,967	1,217	1,606			
26,9	1,082	1,247	1,582	1,795			
33,7	1,355	1,588	2,025	2,306	2,444		
42,4	1,705	2,023	2,591	2,960	3,141		
48,3	1,942	2,319	2,975	3,403	3,614		
60,3	2,425	2,920	3,757	4,304	4,575	5,111	
76,1	3,060	3,711	4,785	5,491	5,840	6,535	
88,9	3,574	4,352	5,618	6,453	6,867	7,689	
114,3	4,596	5,624	7,272	8,361	8,902		12,320
139,7		6,896	8,926	10,269	10,937		13,592
168,3		8,328	10,788	12,417	13,229		16,456
219,1		10,872	14,095	16,233	17,300		21,544
273,0		13,572	17,604	20,584	21,619		26,943
323,9				24,101			32,022
355,6				26,493			25,191
406,4				30,302			40,303
457,2				34,120			
508,0				37,929			50,480
609,6				45,572			60,654

Consultar nuestro servicio de corte a medida.

TUBO SIN SOLDADURA

TUBO SIN SOLDADURA

Peso teórico (Kg/m)

Calidad: AISI 304 - 304L - 321 -

316L - 316Ti - 310.

Normas: NFA 49 117 - ASTM A - 312.

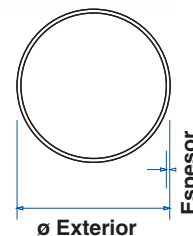
Largos: de 4 a 7 m.

ACCESÓRIOS

CODOS, TES Y STUB-ENDS

De las mismas medidas que el tubo.

ø Nominal en pulgadas	ø Exter mm	Espesor nominal pared			
		sch 5 S mm	sch 10 S mm	sch 40 S mm	sch 80 S mm
1/4"	13,72	1,24	1,65	2,24	3,02
3/8"	17,15		1,65	2,31	3,20
1/2"	21,34	1,65	2,11	2,77	3,73
3/4"	26,67	1,65	2,11	2,87	3,91
1"	33,40	1,65	2,77	3,38	4,55
1 1/4"	42,16	1,65	2,77	3,56	4,85
1 1/2"	48,26	1,65	2,77	6,68	5,08
2"	60,33	1,65	2,77	3,91	5,54
2 1/2"	73,03	2,11	3,05	5,16	7,01
3"	88,90	2,11	3,05	5,49	7,62
4"	114,30	2,11	3,05	6,02	8,56
5"	141,30	2,77	3,40	6,55	9,53
6"	168,28	2,77	3,40	7,11	10,97
8"	219,08	2,77	3,76	8,18	12,70



Consultar nuestro servicio de corte a medida.

